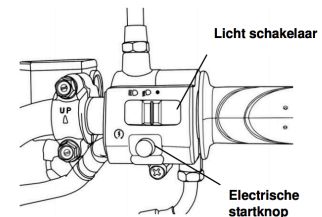
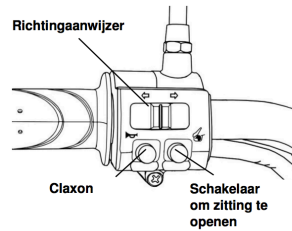


Algemeen


- ✓ Onder het zadel zit de buddy.
Openen: sleutel op contact en gele knop indrukken, klep gaat aan de achterkant open.
- ✓ Eerst standaard inklappen, daarna zitten.
- ✓ Pech-onderweg bel 0541-299821

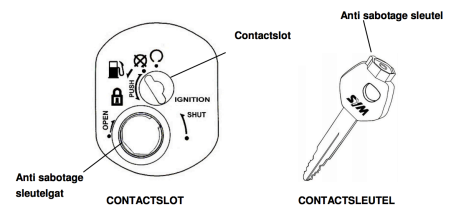


Remmen

- ✓ Gebruik de linkerrem (achterrem)

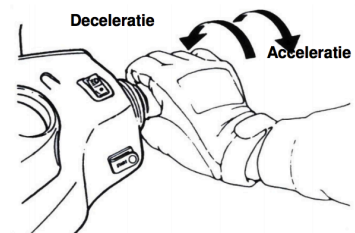
Starten

- ✓ Eerst op scooter gaan zitten, pas daarna starten.
- ✓ Draai de sleutel naar rechts "contact" 
- ✓ **tegelijktijd:** linkerrem inknippen, oranjeknop bij rechter duim indrukken, en gas geven. Zodra de scooter aan is laat je de gashendel en rechterduim los.



Wegrijden

- ✓ Laat linkerrem los (scooter loopt stationair, rijdt niet weg).
- ✓ Geef voorzichtig gas met rechts, draai handvat rustig naar je toe tot de scooter rustig weg rijdt.



Uitzetten



- ✓ Ga stil staan en draai de sleutel naar links

Op slot



- ✓ Stuurslot: stuur naar links, sleutel indrukken en ingedrukt naar links draaien. In de buddy zit een kettingslot. Bevestig de scooter altijd m.b.v. dit kettingslot aan een vast object.

Tanken



- ✓ Om deze te openen draait u de sleutel naar links. Van: "uit" naar "Benzinetankdop open".
- ✓ Als de benzinetankdop dicht gedaan wordt, gaat deze automatisch op slot.
- ✓ Bijtanken: EURO95